

Apresentação Pública e Oficial

Cobertura das necessidades

Manuel Luís Capelas, PhD

Lisboa

27 de janeiro de 2016

Estimativa de doentes

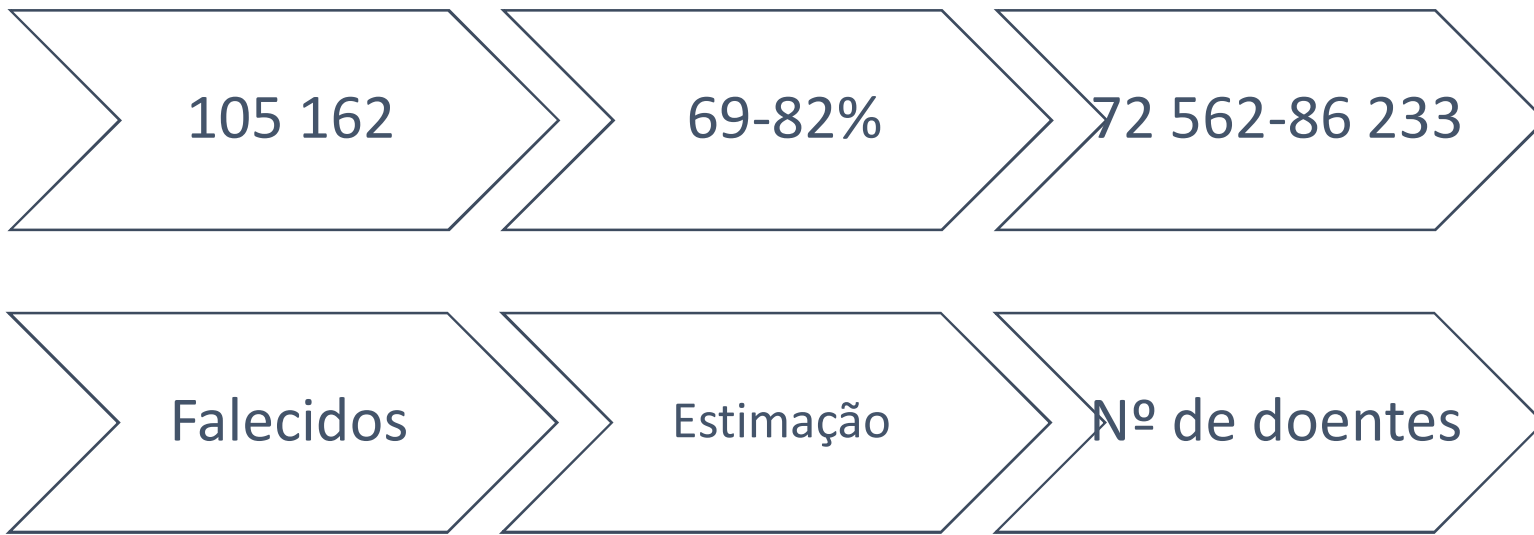
Original Article

PALLIATIVE
MEDICINE

How many people need palliative care? A study developing and comparing methods for population-based estimates

Palliative Medicine
2014, Vol 28(1) 49–58
© The Author(s) 2013
Reprints and permissions:
sagepub.co.uk/journalsPermissions.nav
DOI: 10.1177/0269216313489367
pmj.sagepub.com
SAGE

Fliss EM Murtagh¹, Claudia Bausewein², Julia Verne³,
E Iris Groeneveld¹, Yvonne E Kaloki¹ and Irene J Higginson¹



Requisitos mínimos

UCP

Inst. Agudos
24-30/10⁶ hab

UCP

Inst. Não Agudos
56-70/10⁶ hab

EIHSCP

1/Hospital
1/Hospital 250 c

ECSCP

1/10⁵ hab

Radbruch L, Payne S, Bercovitch M, Caraceni A, Vlieger T De, Firth P, et al. White paper on standards and norms for hospice and palliative care in Europe : part 2. Eur J Palliat care. 2010;17(1):22–33

Necessidades

UCP

Inst. Agudos
250-313 camas (**282**)

UCP

Inst. Não Agudos
584-730 camas (**657**)

EIHSCP

1/Hospital
1/Hospital 250 c

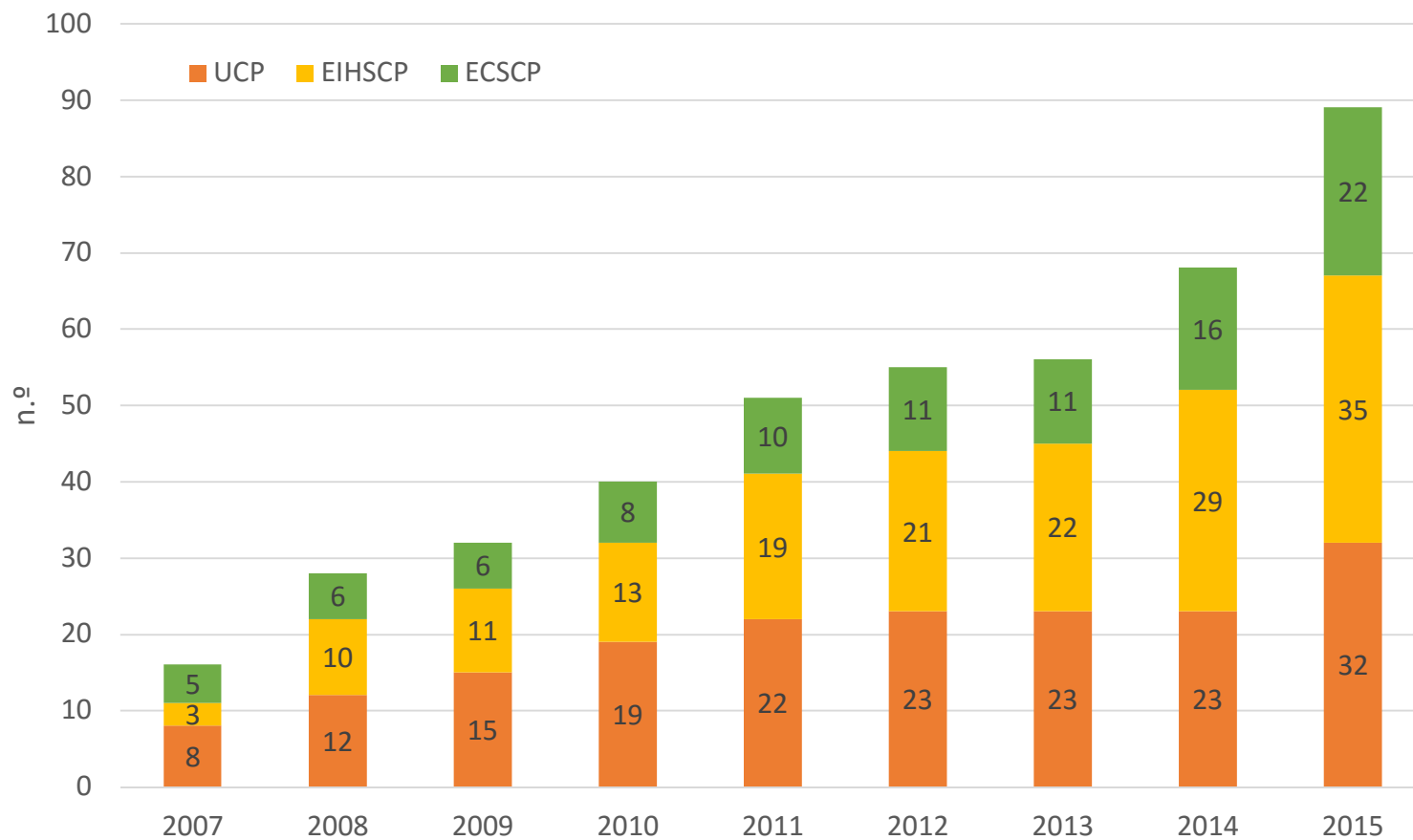
ECSCP

1/10⁵ hab

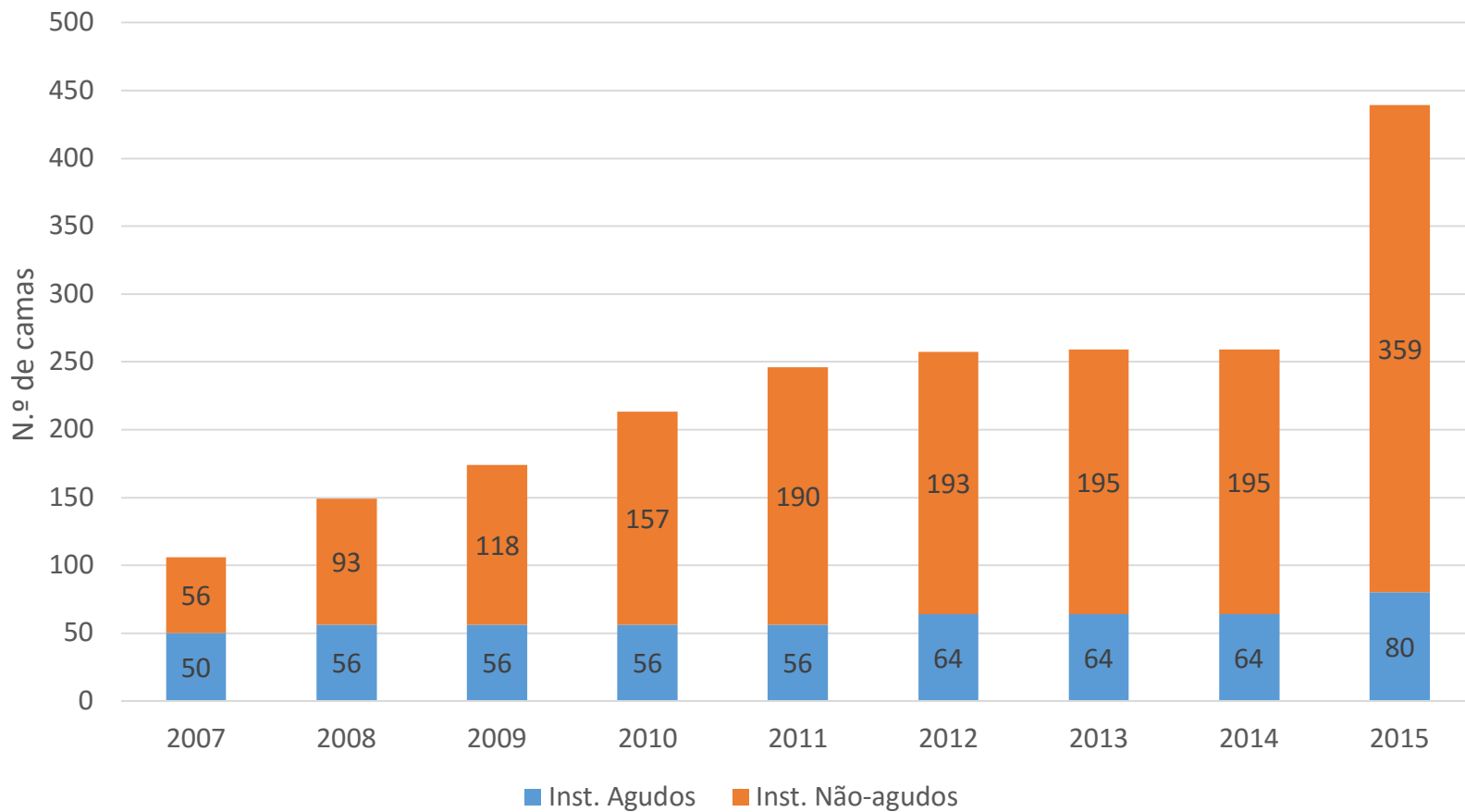
Metodologia

- Fontes de dados
 - INE
 - ACSS
 - ARSs
 - APCP
 - Serviços Regionais de Saúde
 - Fundação Calouste Gulbenkian: DINAMO
 - Diário da República: publicações sobre autorização para assinatura de contratos programa
 - Direção das Instituições
- Processamento de dados
 - Existentes, as potenciais para 2015/2016 de acordo com publicações oficiais
- Limitações: incongruências entre as diferentes fontes de informação

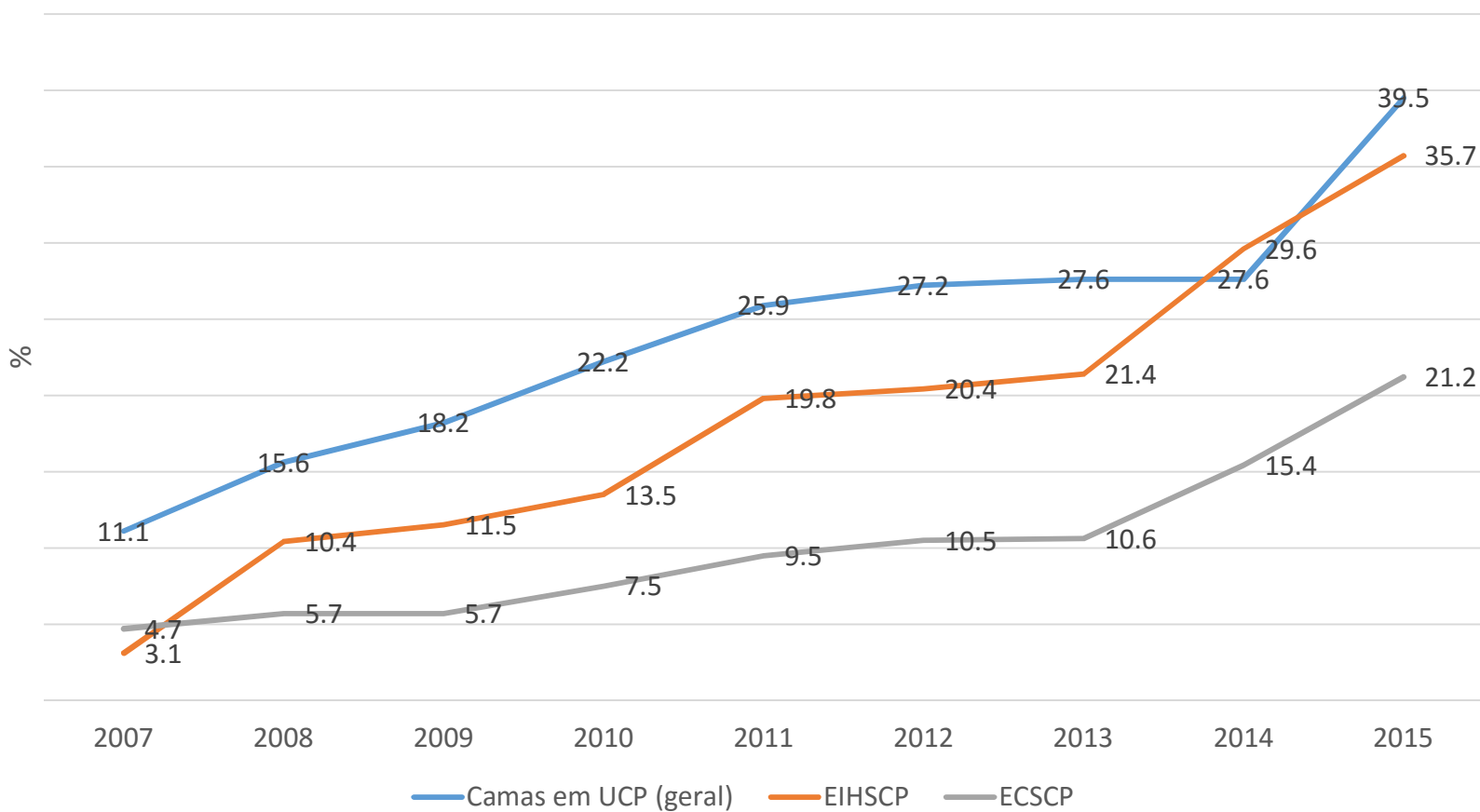
N.º de serviços de cuidados paliativos



Número de Camas



Cobertura das necessidades



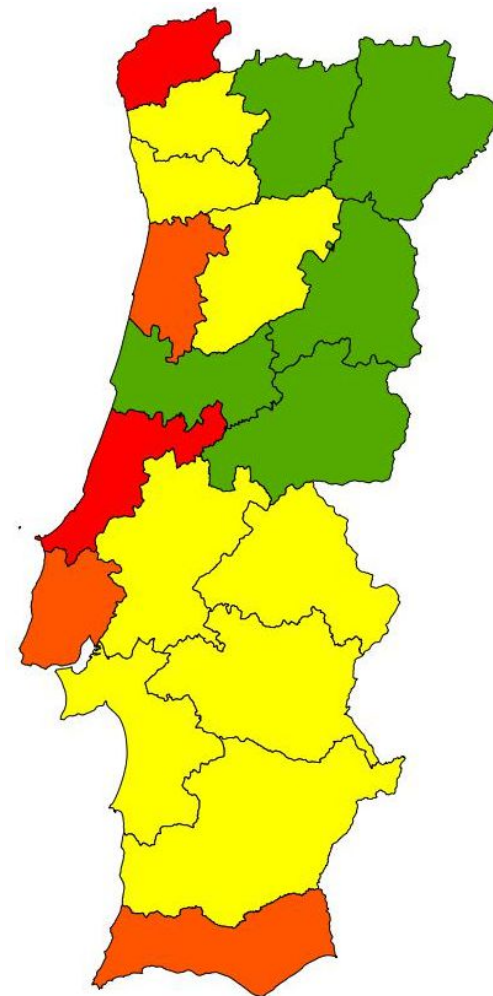
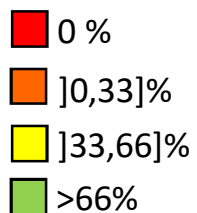
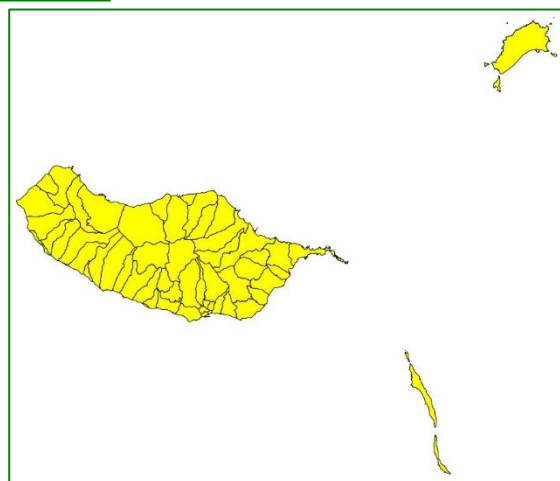
Ratio de Camas em UCP

80-100 camas/10⁶ hab

Distrito/Região	Ratio por 10 ⁶ hab	Distrito/Região	Ratio por 10 ⁶ hab
Bragança	114.1	Lisboa	42.5
Castelo Branco	105.7	Beja	41.1
Coimbra	90.8	Braga	35.6
Açores	80.8	Santarém	33.6
Guarda	71.3	Porto	31.1
Setúbal	65.7	Madeira	30.6
Vila Real	59.7	Faro	22.4
Viseu	54.2	Aveiro	19.8
Évora	49.3	Leiria	0.0
Portalegre	43.8	Viana do Castelo	0.0

Nacional: 42.1/10⁶ hab

% Cobertura de Camas em UCP



Nacional: 39.5%

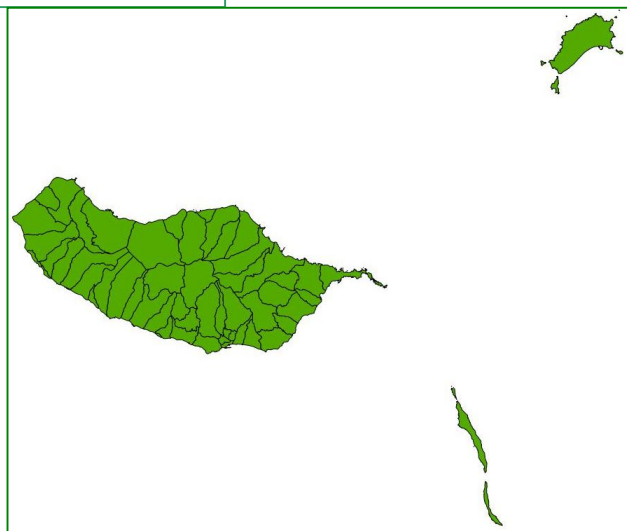

Ratio de Camas em UCP/Inst. Agudos

24-30 camas/10⁶ hab

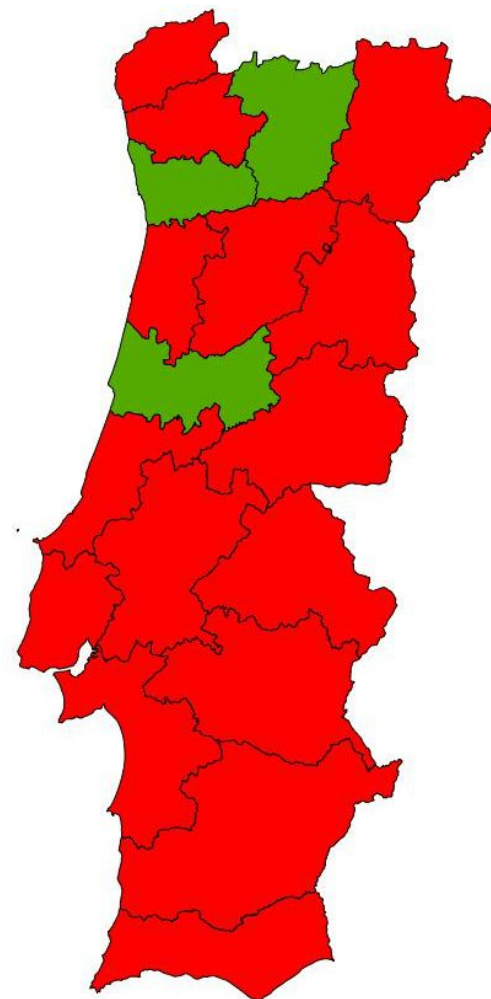
Distrito/Regã o	Ratio por 10 ⁶ hab	Distrito/Regã o	Ratio por 10 ⁶ hab
Vila Real	59.7	Faro	0.0
Coimbra	47.8	Guarda	0.0
Madeira	30.6	Leiria	0.0
Porto	22.2	Lisboa	0.0
Aveiro	0.0	Portalegre	0.0
Beja	0.0	Santarém	0.0
Braga	0.0	Seú bal	0.0
Bragã a	0.0	Viana do Castelo	0.0
Castelo Branco	0.0	Viseu	0.0
Évora	0.0	Å ores	0.0

Nacional: 7.7/10⁶ hab

% de Cobertura de Camas em UCP/Inst. Agudos



- 0 %
-]0,33[%
-]33,66[%
- >66%



Nacional: 28.4%

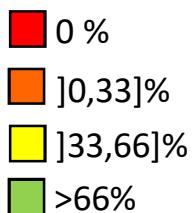
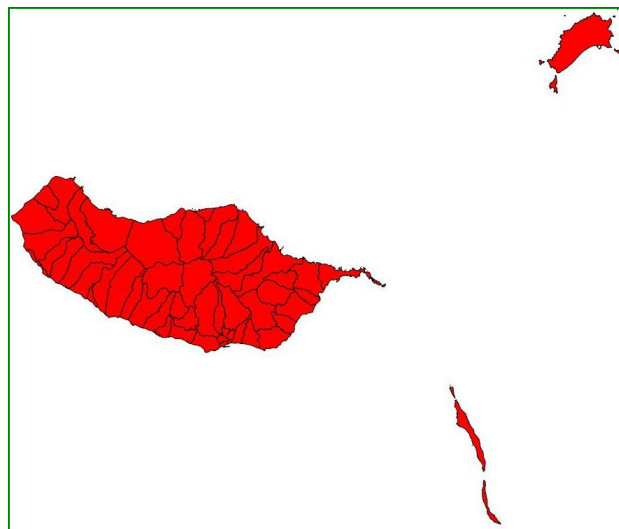
Ratio de Camas em UCP/Inst. Não-Agudos

56-70 camas/10⁶ hab

Distrito/Região	Ratio por 10 ⁶ hab	Distrito/Região	Ratio por 10 ⁶ hab
Bragança	114.1	Beja	41.1
Castelo Branco	105.7	Braga	35.6
Águeda	80.8	Santarém	33.6
Guarda	71.3	Faro	22.4
Setúbal	65.7	Aveiro	19.8
Viseu	54.2	Porto	8.9
Évora	49.3	Leiria	0.0
Portalegre	43.8	Viana do Castelo	0.0
Coimbra	43.0	Vila Real	0.0
Lisboa	42.5	Madeira	0.0

Nacional: 34.4/10⁶ hab

% de Cobertura de Camas em UCP/Inst. Não-Agudos



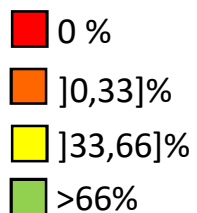
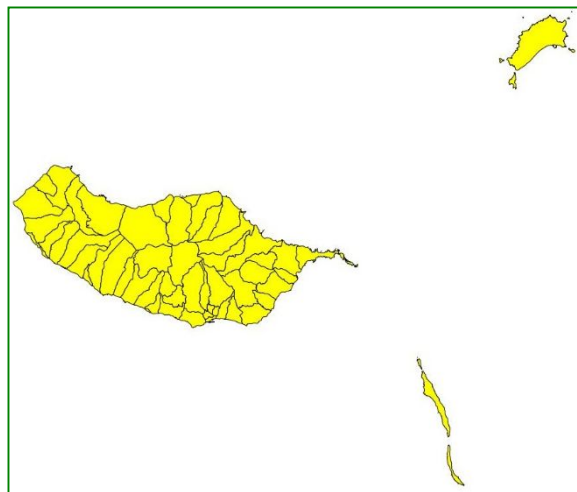
Nacional: 54.6%

Ratio de EIHSCP 1/Hospital

Distrito/Região	Ratio por Hospital	Distrito/Região	Ratio por Hospital
Évora	1.0	Vila Real	0.3
Portalegre	1.0	Madeira	0.3
Açores	1.0	Aveiro	0.2
Setúbal	0.7	Braga	0.2
Beja	0.5	Coimbra	0.1
Faro	0.5	Castelo Branco	0.0
Viana do Castelo	0.5	Guarda	0.0
Lisboa	0.4	Leiria	0.0
Porto	0.4	Santarém	0.0
Bragança	0.3	Viseu	0.0

Nacional: 0.3/Hospital

% de Cobertura de EIHSCP



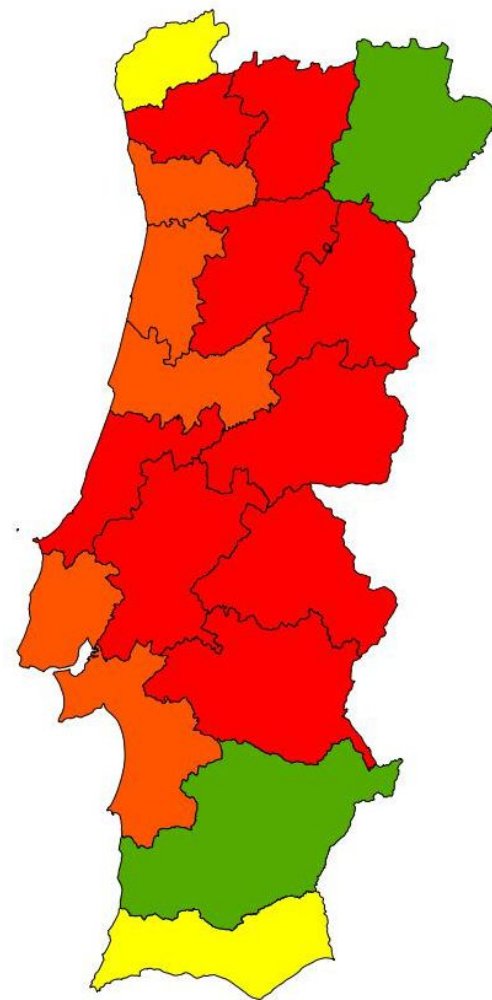
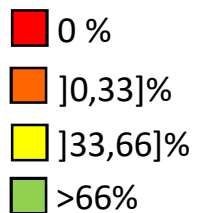
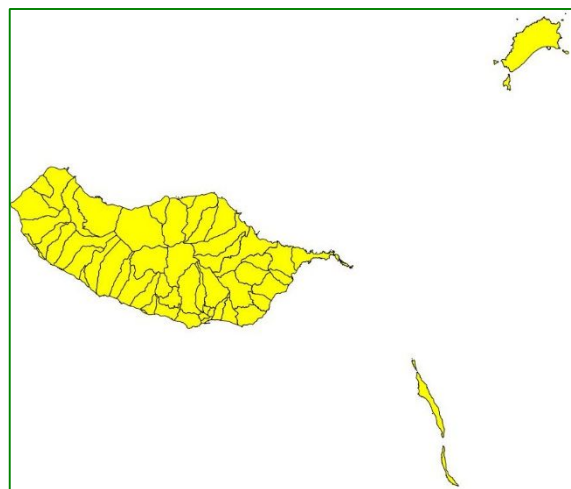
Nacional: 35.7%

Ratio de ECSCP 1/10⁵ Hab

Distrito/Regã o	Ratio por 10 ⁵ hab	Distrito/Regã o	Ratio por 10 ⁵ hab
Braga	2.28	Lisboa	0.09
Beja	1.37	Braga	0.00
Á ores	0.81	Castelo Branco	0.00
Faro	0.45	Évora	0.00
Viana do Castelo	0.42	Guarda	0.00
Madeira	0.38	Leiria	0.00
Porto	0.28	Portalegre	0.00
Coimbra	0.24	Santarém	0.00
Seú bal	0.23	Vila Real	0.00
Aveiro	0.14	Viseu	0.00

Nacional: 0.21/10⁵ hab

% de Cobertura de ECSCP



Nacional: 21.2%

Muito Obrigado